

Zusatz- ausrüstung

5

Zusatzausrüstung


Intelligentes Zubehör
für noch mehr Funktionalität
und Vielfalt.

Technische Informationen

Funktion und Pflege


Ersatz- und Verschleißteile

ZUSATZAUSRÜSTUNG Tischverbinder



Der Tischverbinder **Tischverbinder P/D2** dient zum Verbinden von quadratischen oder rechteckigen Tischplatten, wenn Tische in Reihen angeordnet werden. Um zwei Tische zu verbinden, benötigen Sie zwei Paar Tischverbinder.

Die Tischverbinder sind in den Farben hellgrau und schwarz lieferbar. Je nach Tischplattenfarbe liefern wir sie in hellgrau oder in schwarz.



Typ	Farben	Verkaufspreis/Euro VK ohne MwSt.
1 Paar	hellgrau, schwarz	25,40
2 Paar	hellgrau, schwarz	50,00

Achtung:

Sollte die Anforderung bestehen, Einsäulentische in Reihe anzuordnen, sind unbedingt Tischverbinder einzusetzen. Der Tischverbinder gewährleistet einen absoluten Kraftschluss zwischen den Tischplatten und garantiert eine durchgehend versatzfreie Ebene bei mehreren Tischen nebeneinander.



ZUSATZAUSRÜSTUNG Klapptischadapter



Der **Klapptischadapter P/D10** dient zum 90°-Abklappen der Tischplatte in senkrechte Stellung. Für alle Tischgrößen rund Ø 65, 75 cm und quadratisch 70 x 70 cm, Tischsäule Ø 60 cm.

Achtung: Beim Einsatz des Klapptischadapters erhöht sich die Ausgangshöhe um ca. 30 mm.

Der Klapptischadapter ist in den Farben hellgrau und schwarz lieferbar. Je nach Tischplattenfarbe liefern wir ihn in hellgrau oder in schwarz.



Klapptischadapter

Farben

1 Paar
2 Paar

schwarz
schwarz

Standardgrößen für:

Tischplatten Ø 75, 70 x 70 cm
Tischplatten Ø 85, 80 x 80 cm

Aufpreis pro Tisch/Euro

VK ohne MwSt.

46,00
98,50


ZUSATZAUSRÜSTUNG Taschen- und Sicherungshaken



Für alle Bistrotische aus der Kollektion FORMvorRAT liefern wir einen **Taschen- und Sicherungshaken**. Er muss nicht an der Tischplatte befestigt werden, sondern wird mit der Anschraubplatte verschraubt und ist damit auch nachrüstbar.

Jeder Tisch kann mit bis zu vier Haken bestückt werden. Der Abstand von Haken zu Haken beträgt 15 cm – damit kann man bequem mehrere Taschen unter die Tischplatte hängen.

Achtung: Beim Einsatz eines Klapptischadapters können keine Taschen- und Sicherungshaken verwendet werden.



Zur Sicherung Ihrer Tische gegen Diebstahl im Außenbereich ist der Haken ebenfalls geeignet. Ein Drahtseil lässt sich durch seine großzügige Öffnung ganz leicht hindurchziehen.

Taschen- und Sicherheitshaken, nicht zusammen mit Klapptischadapter möglich

Preis pro Stück/Euro
VK ohne MwSt.

Ausführung in Edelstahl (pro Tisch sind zwei Haken möglich)

11,50

FUSSGLEITER nivellierbar, System FORMvorRAT mit Verlierschutz



Alle Tische aus der Kollektion FORMvorRAT werden mit den einzigartigen nivellierbaren Fußgleitern *System FORMvorRAT mit Verlierschutz* ausgerüstet. Durch den Verlierschutz ist garantiert, dass der Gleiter nicht aus dem Fuß herausgedreht werden kann und somit nicht verloren geht.

Mit der Weiterentwicklung der Fußgleiter ist es möglich, den kompletten Fußgleiter auszutauschen. Das hat den Vorteil, dass bei Verschleiß immer wieder ein neuer Fußgleiter eingesetzt werden kann.

Ersatzgleiter

Preis pro Stück/Euro
VK ohne MwSt.

Gewindebuchse
mit Fußgleiter
für alle Kreuzfüße
Ø 50 mm

11,90

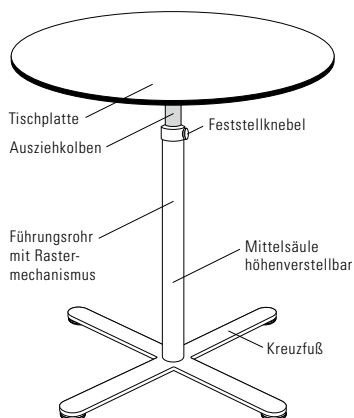


Die Anordnung der Fußgleiter ist so gewählt, dass die Bedienung zum Verstellen ganz einfach ohne Anheben des Tisches erfolgen kann.




Höhenverstellung

(PAT. NR. 1432153, U.S. PAT. NR.
6299113)



Höhenverstellung mit Feststellknebel

Achtung!



Viele unserer Bistro-, Einsäulentische und Funktionstische, ob mit Kreuzfuß oder mit Tellerfuß, sind mit einer höhenverstellbaren Mittelsäule ausrüstbar.

Im Gegensatz zu allen übrigen Höhenverstellungs-Systemen ist für die Funktion der Mittelsäule keine Gasdruckfeder notwendig. Die Funktion basiert auf einem einfachen, robusten und äußerst zuverlässigen Rastermechanismus. Höhenverstellung im Raster von 20 mm, ohne Gasdruckfeder, ohne Auslösehebel.

Bedienung

Die Bedienung ist denkbar einfach:

- Aus seiner untersten Stellung kann der Ausziehkolben mit der Tischplatte in Rasterschritten von 20 mm nach oben bewegt werden.
- Ist die Endhöhe erreicht, wird die Rückholsperre ausgelöst, der Ausziehkolben mit Tischplatte gleitet automatisch in seine Ausgangsstellung zurück, und der Vorgang kann neu begonnen werden.
- Achten Sie immer darauf, dass der Rastermechanismus beim Hochziehen hörbar „KLICKT“. Ist dies nicht der Fall, muss der Ausziehkolben erst in seine unterste Stellung zurück.

Arretieren der Höhenverstellung durch den Feststellknebel:


- **Achtung: Feststellknebel nur handfest anziehen.**
- **Achtung: Die mechanische Höhenverstellung ist begrenzt für Tischplatten bis zu einer Größe von Ø 75 cm und 70 x 70 cm.**

Die Funktion der höhenverstellbaren Tischsäule wurde verbessert und neu gestaltet.

Durch die neue Führung des Ausziehkolbens in einer Stahlbuchse mit integriertem Feststellknebel können die Höhenverstellung und die Rotationsbewegung der Tischplatte optimal fixiert werden. Durch den Feststellknebel kann die Höhenverstellung nach Bedarf in jeder Höhe arretiert werden. Weiterhin ist gewährleistet, dass beim Tragen des Tisches der Ausziehkolben nicht unbeabsichtigt ausfährt.

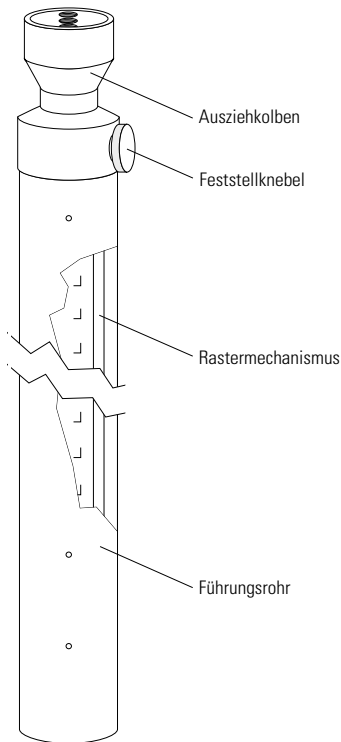
Die leichte Bedienbarkeit der Höhenverstellung ohne Gasdruckfeder und Auslösehebel hat zur Folge, dass die Tischplatte in Ruhestellung eine leichte Rotationsbewegung aufweist. Dies stellt keinen Funktionsmangel dar, sondern ergibt sich zwangsläufig aus dem Rastermechanismus.

Mit der neuen Führungsbuchse kann durch handfestes Anziehen des Feststellknobels die Rotationsbewegung nahezu ganz aufgehoben werden. Bitte den Feststellknebel nur handfest ohne Hilfe eines Werkzeugs anziehen. Zum Bewegen der Höhenverstellung den Feststellknebel immer erst lösen.





Pflegeanleitung



Die Funktionsteile des Rastermechanismus sind nahezu wartungsfrei. Lediglich der Ausziehkolben bedarf Ihrer Aufmerksamkeit.

Bitte den Ausziehkolben immer absolut sauber halten, Feuchtigkeit und Staubablagerungen sofort sorgfältig entfernen.

Welche Funktionsstörungen können auftreten?

- der Ausziehkolben lässt sich beim Hochziehen nur schwer bewegen,
- der Ausziehkolben bewegt sich sehr schnell und ruckartig nach unten.

In allen Fällen ist die Funktion durch Schmutz oder Ablagerungen auf dem Ausziehkolben gestört.

- Reinigen Sie den Ausziehkolben mit einem fusselfreien Haushaltstuch, eventuell mit Hilfe eines Glasreinigers.

- **Wenden Sie nie Gewalt an, verdrehen Sie nie die Tischplatte gegen den Tischfuß.**
- **Die Leichtgängigkeit kann durch ein klein wenig Feinöl (Ballistol) unterstützt werden, welches Sie mittels Haushaltstuch gut verteilt auf den verchromten Ausziehkolben aufbringen. Nie das Öl direkt auf den Ausziehkolben auftragen.**

- **Bitte informieren Sie im Verkauf Ihren Kunden über die Pflegeanleitung!**

